

「電話対応コンクール」ご予約方法

- ご予約URL <https://net489.info/tokyo/>

1 ユーザ情報の登録

※仕様によって、表示内容が異なる場合があります

初めての方は「ユーザー登録」が必要となりますので、「こちら」からをクリックして登録をして下さい。

STEP 1

初めての方は、「こちら」
をクリックして登録画面
にすすんで下さい。

公益社団法人 日本電信電話ユーザ協会

電話対応コンクール予約システム

メールアドレスとパスワードを入力後、
「ログイン」ボタンをクリックしてください。

メールアドレス:

パスワード:

※パスワードを忘れた方は[こちら](#)からご確認下さい。

初めての方はこちら

ご予約にはユーザー登録が必要となります。
ユーザー登録がまだのかたは、[こちら](#)からご登録ください。

すでに登録がお済の方は、STEP5 にお進み下さい。

ユーザー登録

※は必須入力項目です。

地区名 ※ 千代田 東京中央 港 東京南 新宿 池袋 上野 東京東 多摩中央 武蔵野中央 西東京 一般

事業所名 ※ 個人で参加の方は「個人参加」とご記入ください。特殊文字、機種依存文字はご使用になれません。(罫、罫、罫、罫など)

事業所名フリガナ ※

郵便番号 ※ (例)123-4567 半角数字で入力ください。

住所 ※

連絡責任者名 ※ 姓と名を分けて入力してください。

フリガナ ※

部署名 ※ ない場合は「なし」と入力ください。

職名 ※ ない場合は「なし」と入力ください。

連絡先電話番号 ※ 半角数字で間違いのないよう入力ください。

FAX番号 半角数字で間違いのないよう入力ください。

メールアドレス ※ 間違いのないよう入力ください。

パスワード ※ 8文字以上の半角英数字にて間違いのないよう入力下さい。



STEP2

必要事項を入力して、「登録確認」をクリックして下さい。

所属地区名をお選び下さい。

郵便番号、電話番号、Fax番号、メールアドレス
パスワードは半角英数字にて、

フリガナは全角カタカナにて入力下さい。

STEP3

登録内容を確認して
間違いがなければ、
「上記内容で登録する」を
クリックします。

鉄道日本電信電話ユーザ協会

「電話対応コンクール」予約管理システム

ユーザー登録

地区名	〒100-0001
事業所名	東京支店
事業所名フリガナ	トウキョウシテン
郵便番号	〒100-0001
住所	東京都千代田区千代田1-1-1
連絡責任者名	山田太郎
フリガナ	ヤマダ タロウ
部署名	総務課
職名	課長
連絡先電話番号	03-1234-5678
FAX番号	03-1234-5679
メールアドレス	yamada.taro@jrtel.jp
パスワード	*****

ご登録のメールアドレスとパスワードは
予約時に必要となります。
書き留めるなど、
大切に保管ください。

※Windowsの場合、
「Ctrl」ボタンと「p」ボタンを
同時に押すと画面を印刷できます。

[戻る](#) [上記内容で登録する](#)

※予約時に必要となりますのでご登録のメールアドレスとパスワードは大切に保管して下さい。



STEP4

これでユーザ登録が完了しました。



「電話対応コンクール」予約管理システム

ユーザー登録

登録が完了しました。

ログイン画面に戻る



続いて、コンクール予約をする場合は「ログイン画面に戻る」をクリックします。

これでユーザ登録が完了です。

2 コンクールの予約

STEP5

ログイン画面から
メールアドレス
パスワード
を入力して「ログイン」を
クリックします。



公益社団法人日本電信電話ユーザ協会

電話対応コンクール予約システム

メールアドレスとパスワードを入力後、
「ログイン」ボタンをクリックしてください。


メールアドレス:

パスワード:

「ユーザー情報」で登録した
メールアドレス、パスワードを
入力します。

※パスワードを忘れた方は[こちら](#)からご確認下さい。

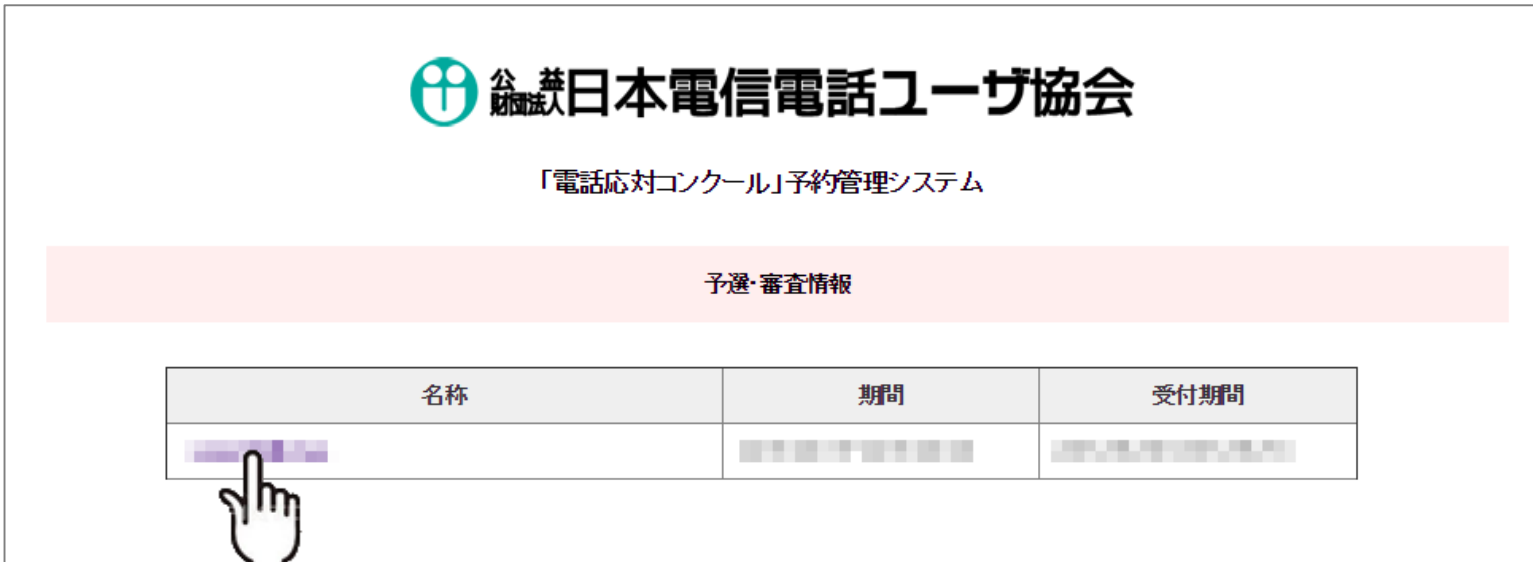
ログイン

初めての方は[こちら](#)

ご予約にはユーザー登録が必要となります。
ユーザー登録がまだのかたは、[こちら](#)からご登録ください。

STEP6

該当のコンクール・審査の名称をクリックします。



公益財団法人日本電信電話ユーザ協会

「電話対応コンクール」予約管理システム

予選・審査情報

名称	期間	受付期間
XXXXXXXXXXXXXXXXXXXX	XXXXXXXXXXXX	XXXXXXXXXXXX

続いてカレンダーが表示されますので、
予約する月日、時間帯を選んで頂きます。

STEP7

参加を希望する月日の希望の時間帯を選び、「次へ」をクリックします。

まず、ご希望の月日の時間帯(1時間ごと)を選んでいただき、次に、何分から何分の時間枠を予約するかを決めていただきます。



「電話対応コンクール」予約管理システム

電話対応コンクール予選会

ご予約されたい時間帯をクリックしてください。
×がついている時間帯は、すでにご予約済みです。

期間:

月日	曜日	時間帯								
		09:30~10:00	10:00~11:00	11:00~12:00	12:00~13:00	13:00~14:00	14:00~15:00	15:00~16:00	16:00~17:00	
08	01	木	●	●	●		●	●	●	●
08	02	金	●	●	●		●	●	●	●
08	03	土								
08	04	日								
08	05	月	●	●	●		●	●	●	●
08	06	火	●	●	●		●	●	●	●
08	07	水	●	●	●		●	●	●	●
08	08	木	●	●	●		●	●	●	●

戻る

次へ(時間帯選択)



STEP8

時間枠を選択して、「次へ」をクリックします。



公益財団法人 日本電信電話ユーザ協会

「電話対応コンクール」予約管理システム

電話対応コンクール予選会

1人の待ち時間は10分ずつです。
ご予約したい時間枠をクリックしてください。
×がついている時間枠は、すでにご予約済みです。

時間帯: 10:00~11:00

10:00~10:10	10:10~10:20	10:20~10:30	10:30~10:40	10:40~10:50	10:50~11:00
● 残 1 席	● 残 1 席	● 残 1 席	● 残 1 席	● 残 1 席	● 残 1 席

戻る

次へ(内容確認)



公益財団法人 日本電信電話ユーザ協会

「電話対応コンクール」予約管理システム

電話対応コンクール予選会

下記の日時で予約を取ります。


予約時間

年月日(日)

10時00分~10時10分

戻る

次へ(競技者登録)



STEP9

予約日時が表示されますので、
良ければ「次へ」をクリック、
競技者登録へと進みます。

STEP10

競技者の名前、対応電話番号等を入力して、「次へ」をクリックします。

公益社団法人日本電信電話ユーザ協会

「電話対応コンクール」予約管理システム

電話対応コンクール予選会

競技者の名前、フリガナ、対応電話番号を入力してください。

地区名: 千代田 東京中央 港 東京南 新宿 池袋 上野 東京東 多摩中央 武蔵野中央 西東京 一般

競技者名: (姓) (名)

フリガナ: (姓) (名)

対応電話番号: - -

支店名(必要に応じてご記入ください。):

レポート: レポートが必要(有料:2,160円)



STEP11

内容が表示されますので、問題
がなければ「次へ」(上記の内容
で予約する)をクリックします。



「電話対応コンクール」予約管理システム

電話対応コンクール予選会

下記の日時で予約を取ります。

予約時間
年 月 日 ()
10時00分～10時10分

地区名	〇〇市
競技者名	〇〇〇〇〇
フリガナ	〇〇〇〇〇〇〇
対応電話番号	〇〇〇〇〇〇〇〇〇
支店名(必要に応じてご記入ください。)	〇〇〇〇〇〇〇〇〇
レポート	〇〇

戻る

次へ(上記内容で予約する)



STEP 12

電話対応コンクール予選会

これでコンクール予約が完了しました。

下記にて予約を承りました。

予約時間
09:00~10:00
10:00~11:00

地区名	00000
競技者名	00000000
フリガナ	0000000000
対応電話番号	0000-0000-0000
支店名(必要に応じてご記入ください。)	000000000000
レポート	0000

登録されたメールアドレスに予約内容が送信されます。

※自動返信メールをお送りしています。

届かないときは、ご予約が不成立となっている場合もございますので、協会事務局までお問合せ下さい。

※お申し込みに変更が生じた場合は、協会事務局まで電話またはメールでご連絡ください。

続いて予約される場合は「続いて予約する」を終了する場合は「終了」をクリックしてください。

続いて予約する 終了





これでコンクールの予約が完了しました。

お疲れさまでした！