

# 電話応対コンクール予約マニュアル

ユーザ協会石川支部HPから「イベント申込」をクリックするとこの画面が出てきます。

こちらからでも入れます⇒●ご予約URL <https://net489.info/ishikawa/>

## 1 ユーザ情報の登録

※仕様によって、表示内容が異なる場合があります

初めての方は「ユーザー登録」が必要となりますので、「こちら」からをクリックして登録をして下さい。

### STEP1

初めての方は、「こちら」をクリックして登録画面にすすんで下さい。

株式会社日本電信電話ユーザ協会

電話対応コンクール予約システム

メールアドレスとパスワードを入力後、「ログイン」ボタンをクリックしてください。

メールアドレス:

パスワード:

※パスワードを忘れた方は[こちら](#)からご確認下さい。

[初めての方はこちら](#)

ご予約にはユーザー登録が必要となります。  
ユーザー登録がまだのかたは、[こちら](#)からご登録ください。

すでに登録がお済の方は、STEP5 にお進み下さい。

ユーザー登録

※は必須入力項目です。

地区名 ※	<input type="radio"/> ○○支部 <input type="radio"/> ××支部 <input type="radio"/> 一般
事業所名 ※	個人で参加の方は「個人参加」とご記入ください。 特殊文字、機種依存文字はご使用になれません。(横、前、後、脚など)
事業所名フリガナ ※	
郵便番号 ※	(例)123-4567 半角数字で入力ください。
住所 ※	
連絡責任者名 ※	姓と名を分けて入力してください。
フリガナ ※	
部署名 ※	ない場合は「なし」と入力ください。
職名 ※	ない場合は「なし」と入力ください。
連絡先電話番号 ※	半角数字で間違いのないよう入力ください。
FAX番号	半角数字で間違いのないよう入力ください。
メールアドレス ※	間違いのないよう入力ください。
パスワード ※	8文字以上の半角英数字にて間違いのないよう入力下さい。

地区名等をお選び下さい。

郵便番号、電話番号、Fax番号、メールアドレス  
パスワードは半角英数字にて、

フリガナは全角カタカナにて入力下さい。

STEP2

必要事項を入力して、「登録確認」をクリックして下さい。

戻る 登録確認



## STEP3

登録内容を確認して間違いがなければ、「上記内容で登録する」をクリックします。

# 公益社団法人 日本電信電話ユーザ協会

「電話対応コンクール」予約管理システム

ユーザー登録

地区名  
事業所名  
事業所名フリガナ  
郵便番号  
住所  
連絡責任者名  
フリガナ  
部署名  
職名  
連絡先電話番号  
FAX番号  
メールアドレス  
パスワード

ご登録のメールアドレスとパスワードは予約時に必要となります。  
書き留めるなど、大切に保管ください。

※Windowsの場合、「Ctrl」ボタンと「p」ボタンを同時に押すと画面を印刷できます。

戻る

上記内容で登録する

※予約時に必要となりますのでご登録のメールアドレスとパスワードは大切に保管して下さい。

## STEP4

これでユーザ登録が完了しました。

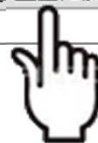


「電話対応コンクール」予約管理システム

ユーザー登録

登録が完了しました。

ログイン画面に戻る



続いて、コンクール予約をする場合は「ログイン画面に戻る」をクリックします。

これでユーザ登録が完了です。

## 2 コンクールの予約

### STEP5

ログイン画面から  
メールアドレス  
パスワード  
を入力して「ログイン」を  
クリックします。



### 電話対応コンクール予約システム

メールアドレスとパスワードを入力後、  
「ログイン」ボタンをクリックしてください。


メールアドレス:

パスワード:

「ユーザー情報」で登録した  
メールアドレス、パスワードを  
入力します。

※パスワードを忘れた方は[こちら](#)からご確認下さい。

ログイン

初めての方は[こちら](#)

ご予約にはユーザー登録が必要となります。  
ユーザー登録がまだのかたは、[こちら](#)からご登録ください。

## STEP6

該当のコンクール・審査の名称をクリックします。



公益財団法人 日本電信電話ユーザ協会

「電話対応コンクール」予約管理システム

予選・審査情報

名称	期間	受付期間
...	...	...

続いてカレンダーが表示されますので、  
予約する月日、時間帯を選んで頂きます。

# STEP7

参加を希望する月日の希望の時間帯を選び、「次へ」をクリックします。

まず、ご希望の月日の時間帯(1時間ごと)を選んでいただき、次に、何分から何分の時間帯を予約するかを決めていただきます。

## 公益社団法人日本電信電話ユーザ協会

「電話対応コンクール」予約管理システム

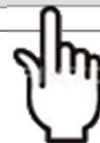
### 電話対応コンクール予選会

ご予約されたい時間帯をクリックしてください。  
×がついている時間帯は、すでにご予約済みです。  
期間:

月日	曜日	時間帯						
		10:00~11:00	11:00~12:00	12:00~13:00	13:00~14:00	14:00~15:00	15:00~16:00	16:00~17:00
	月	●	●		●	●	●	●
	火	●	●		●	●	●	●
	水	●	●		●	●	●	●
	木	●	●		●	●	●	●
	金	●	●		●	●	●	●

戻る

次へ(時間帯選択)





STEP8

時間枠を選択して、「次へ」をクリックします。



「電話対応コンクール」予約管理システム

電話対応コンクール予選会

1人の待ち時間は10分ずつです。  
ご予約されたい時間枠をクリックしてください。  
×がついている時間枠は、すでにご予約済みです。

時間帯: ██████████ 10:00~11:00

10:00~10:10	10:10~10:20	10:20~10:30	10:30~10:40	10:40~10:50	10:50~11:00
● 残 1 席	● 残 1 席	● 残 1 席	● 残 1 席	● 残 1 席	● 残 1 席

戻る

次へ(内容確認)



「電話対応コンクール」予約管理システム

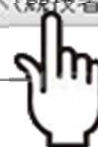
電話対応コンクール予選会

下記の日時で予約を取ります。

予約時間
██年██月██日(██)
10時00分~10時10分

戻る

次へ(競技者登録)




STEP9

予約日時が表示されますので、  
良ければ「次へ」をクリック、  
競技者登録へと進みます。

# STEP10

競技者の名前、対応電話番号や、加賀・能登のどちらかを入力して「次へ」をクリックします。

 公益社団法人日本電信電話ユーザ協会 石川支部

「電話対応コンクール」予約管理システム

2020年電話対応コンクール 石川支部ブロック大会

競技者の名前、フリガナ、対応電話番号を入力してください。

地区名:  金沢地区  かほく地区  白山地区  南加賀地区  七尾地区  奥能登地区  一般(有料)

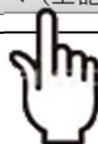
競技者名: (姓)  (名)

フリガナ: (姓)  (名)

対応電話番号:  -  -

参加される予選会を  
ご記入ください  
「加賀」または「能登」:

録音は加賀・能登の区別なく行いますが、審査は加賀・能登別に行いますので、加賀・能登のどちらかを必ず入力してください。



# STEP 11

内容が表示されますので、問題がなければ「次へ」(上記の内容で予約する)をクリックします。

## 公益社団法人 日本電信電話ユーザ協会

「電話対応コンクール」予約管理システム

電話対応コンクール予選会

下記の日時で予約を取ります。

予約時間
年 月 日 ( )
10時00分～10時10分

地区名	<input type="text"/>
競技者名	<input type="text"/>
フリガナ	<input type="text"/>
対応電話番号	<input type="text"/>
テキスト入力欄	<input type="text"/>
チェック欄	<input type="checkbox"/>

戻る

次へ(上記内容で予約する)



STEP 12

電話対応コンクール予選会

これでコンクール予約が完了しました。

下記にて予約を承りました。

予約時間
2025/05/01(木) 10:00-11:00
2025/05/01(木) 11:00-12:00

地区名	東京都
競技者名	山田太郎
フリガナ	ヤマダ タロウ
対応電話番号	03-1234-5678
テキスト入力欄	お問い合わせ内容
チェック欄	<input type="checkbox"/>

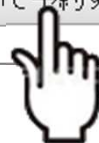
登録されたメールアドレスに予約内容が送信されます。

※自動返信メールをお送りしています。

届かないときは、ご予約が不成立となっている場合もございますので、協会事務局までお問合せ下さい。

※お申し込みに変更が生じた場合は、協会事務局まで電話またはメールでご連絡ください。

続いて予約される場合は「続いて予約する」を終了する場合は「終了」をクリックしてください。



# キャンセル方法



「電話対応コンクール」予約管理システム

予選・審査情報

名称	期間	受付期間
<a href="#">2020年電話対応コンクール 石川支部ブロック大会</a>	2020/09/08-2020/09/09	2020/07/01-2020/08/07

[\[トップ\]](#)[\[プロフィール確認・編集\]](#)[\[予約内容確認\]](#)[\[ログアウト\]](#)

(1)  
ログイン後、  
フッターメニューの「予約内容確認」を選択してください。



「電話対応コンクール」予約管理システム

予約一覧

地区名	予約日	時間	内容	事業所名	支店名	処方箋	競技者名	対応電話番号	取消
〇〇	〇〇/〇〇/〇〇	〇〇:〇〇	〇〇〇〇〇〇	〇〇	〇〇	〇〇	〇〇〇〇	〇〇〇〇〇〇	予約取消
〇〇	〇〇/〇〇/〇〇	〇〇:〇〇	〇〇〇〇〇〇	〇〇	〇〇	〇〇	〇〇〇〇	〇〇〇〇〇〇	予約取消
〇〇	〇〇/〇〇/〇〇	〇〇:〇〇	〇〇〇〇〇〇	〇〇	〇〇	〇〇	〇〇〇〇	〇〇〇〇〇〇	予約取消
〇〇	〇〇/〇〇/〇〇	〇〇:〇〇	〇〇〇〇〇〇	〇〇	〇〇	〇〇	〇〇〇〇	〇〇〇〇〇〇	予約取消



一つ前のページに戻る

[\[トップ\]](#) | [\[プロフィール確認・編集\]](#) | [\[予約内容確認\]](#) | [\[ログアウト\]](#)

(2)  
キャンセルされたい予約の「予約取消」ボタンをクリックしてください。



「電話対応コンクール」予約管理システム

予約内容


下記の予約を取り消します。

予約時間
予約日時
予約内容

地区名	
競技者名	
フリガナ	
対応電話番号	

戻る

予約取消実行



[\[トップ\]](#) | [\[プロフィール確認・編集\]](#) | [\[予約内容確認\]](#) | [\[ログアウト\]](#)

(3)  
確認画面が表示されますので、良ければ「予約取消実行」をクリックしてください。そうでなければ、「戻る」をクリックし、キャンセルしたい予約の選択をやり直してください。





「電話対応コンクール」予約管理システム

予約を取り消しました。

[予約内容確認に戻る](#)

[トップに戻る](#)

[\[トップ\]](#)

[\[プロフィール確認・編集\]](#)

[\[予約内容確認\]](#)

[\[ログアウト\]](#)

(4)  
予約が取り消され、同時に確認メールが届きます。



**これでコンクールの予約が完了しました。**

**お疲れさまでした！**