

**大阪支部 「電話応対コンクール」
一次予選会 ご予約方法**

1 ユーザ情報の登録

※仕様によって、表示内容が異なる場合があります

初めての方は「**ユーザー登録**」が必要となりますので、「**こちら**」からをクリックして登録をして下さい。

この登録は**本予約システム**を利用するためのものです。

STEP1

初めての方は、「**こちら**」
をクリックして登録画面
にすすんで下さい。

すでに登録がお済の方は、STEP5 にお進み下さい。

ユーザー登録

※は必須入力項目です。

地区名 ※	大阪支部
事業所名 ※	個人で参加の方は「個人参加」とご記入ください。 特殊文字、機種依存文字はご使用になれません。(株、(有)、(社)、(財)
事業所名フリガナ ※	
郵便番号 ※	(例)123-4567 半角数字で入力ください。
住所 ※	
連絡責任者名 ※	姓と名を分けて入力してください。
フリガナ ※	
部署名 ※	ない場合は「なし」と入力ください。
職名 ※	ない場合は「なし」と入力ください。
連絡先電話番号 ※	半角数字で間違いのないよう入力ください。
FAX番号	半角数字で間違いのないよう入力ください。
メールアドレス ※	間違いのないよう入力ください。
パスワード ※	8文字以上の半角英数字にて間違いのないよう入力下さい。

戻る 登録確認

STEP2

必要事項を入力して、「登録確認」をクリックして下さい。

会員様は登録情報に基づき事業所名、住所等を正確に入力してください。

郵便番号、電話番号、Fax番号、メールアドレス
パスワードは半角英数字にて、

フリガナは全角カタカナにて入力下さい。



STEP3

登録内容を確認して
間違いがなければ、
「上記内容で登録する」を
クリックします。

公益社団法人 日本電信電話ユーザ協会

「電話応対コンクール」予約管理システム

ユーザー登録

地区名
事業所名
事業所名フリガナ
郵便番号
住所
連絡責任者名
フリガナ
部署名
職名
連絡先電話番号
FAX番号
メールアドレス
パスワード

ご登録のメールアドレスとパスワードは
予約時に必要となります。
書き留めるなど、
大切に保管ください。

※Windowsの場合、
「Ctrl」ボタンと「p」ボタンを
同時に押すと画面を印刷できます。

戻る

上記内容で登録する

※予約時に必要となりますのでご登録のメールアドレスとパスワードは大切に保管して下さい。

STEP4

これでユーザ登録が完了しました。



「電話対応コンクール」予約管理システム

ユーザー登録

登録が完了しました。

ログイン画面に戻る



続いて、コンクール予約をする場合は「ログイン画面に戻る」をクリックします。

これでユーザ登録が完了です。

2 コンクールの予約

STEP5

ログイン画面から
メールアドレス
パスワード
を入力して「ログイン」を
クリックします。



電話対応コンクール予約システム

メールアドレスとパスワードを入力後、
「ログイン」ボタンをクリックしてください。

メールアドレス:

パスワード:

「ユーザー情報」で登録した
メールアドレス、パスワードを
入力します。

※パスワードを忘れた方は[こちら](#)からご確認下さい。

ログイン

初めての方は[こちら](#)

ご予約にはユーザー登録が必要となります。
ユーザー登録がまだのかたは、[こちら](#)からご登録ください。

STEP6

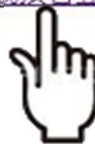
まず最初に、競技者の登録をおこないます。



「電話対応コンクール」予約システム

登録者メニュー

競技者登録・コンクール予約処理



ログアウト

STEP8

競技者の情報を入力します。

氏名、フリガナ、対応電話番号、
入力して、「登録確認」ボタンを
クリックします。

公益財団法人日本電信電話ユーザ協会
「電話対応コンクール」予約管理システム
競技者登録

地区名： 大阪支部

競技者名： (姓) (名)

フリガナ： (姓) (名)

対応電話番号： - -

公益財団法人日本電信電話ユーザ協会 支部
「電話対応コンクール」予約管理システム
競技者登録 確認

地区名：大阪支部

競技者名：大阪 太郎

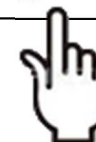
フリガナ：オオサカ タロウ

対応電話番号：06 - 123 - 4567

STEP9

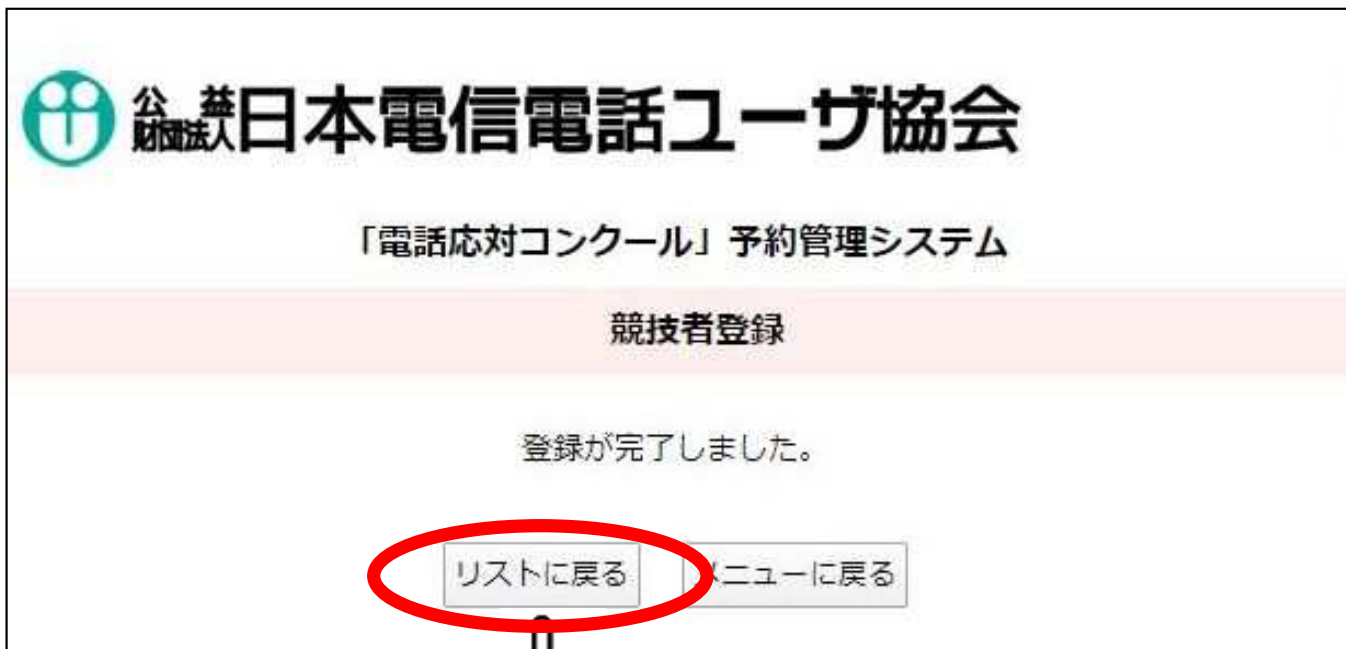
登録する内容が表示されます
ので、良ければ「この内容で登
録する」をクリックします。

氏名・電話番号
入力内容に間違いがないかよく確認してください！！



STEP10

これで競技者の登録が完了しました。



続けて、競技者を登録したい場合やコンクールを予約をしたい場合は、「リストに戻る」をクリックします。

それ以外は、「メニューに戻る」をクリックして下さい。

STEP 11

登録した競技者がすべて表示され、
競技者ごとにコンクールの予約をすることができます。

公益財団法人日本電信電話ユーザ協会 大阪支部

「電話対応コンクール」予約管理システム

競技者登録・コンクール予約処理

競技者追加

種	競技者 [E][S]	地区名/対応番号 [E][S]	電話../レポート..	予約状況 [E][S]	予約
	大阪 太郎	大阪支部 06-123-4567			予約
	東 直隆	大阪支部 090-0000-11110		大阪支部テスト 2020年06月16日(火) 14:00~15:00	
	山中 平太郎	大阪支部 090-0000-11110		大阪支部テスト 2020年06月16日(火) 10:00~11:00	

コンクール予約をしたい競技者の
「予約」ボタンをクリックします。

STEP12

コンクール 予選参加日時予約をします。

 公益社団法人 日本電信電話ユーザ協会

「電話対応コンクール」予約管理システム

コンクール予約

名称	期間	受付期間	選択	対象地区
大阪支部予選	2020/06/16-2020/07/08	2020/04/28-2020/05/10	<input type="button" value="予約"/>	大阪支部

[トップ] | [プロフィール確認・編集] | [ログアウト]

使用DB net489-info-osaka

©2020 Nippon Telegraph and Telephone Users Association



「予約」ボタンをクリックします。

STEP13

予約されたい日時を
選びます。

 公益社団法人 日本電信電話ユーザ協会

「電話対応コンクール」予約管理システム

コンクール予約 大阪支部テスト

ご予約されたい時間帯をクリックしてください。
×がついている時間帯は、すでにご予約済みです。
期間：2020年06月16日（火）～2020年07月08日（水）

月 日	曜 日	時間帯							
		10:00～ 11:00	11:00～ 12:00	12:00～ 13:00	13:00～ 14:00	14:00～ 15:00	15:00～ 16:00	16:00～ 17:00	
06	16	火	●	●		●	●	●	●
06	17	水		●					
06	18	木		●					
06	19	金		●					

① 予約されたい日時をクリックします。

② 「次へ(時間枠選択)」をクリックします。

①

07	05	日								
07	06	月	●	●		×	●	●	●	●
07	07	火	●	●		●	●	●	●	●
07	08	水	●	●		●	●	●	●	●

戻る

次へ(時間枠選択)

[\[トップ\]](#)

[\[プロフィール確認・編集\]](#)

[\[ログアウト\]](#)

使用DB net489-it

電話番号 03327-xxxx-xxxx

個人情報保護 (View)

②

STEP14

予約されたい時間枠を
選びます。



公益社団法人日本電信電話ユーザ協会

「電話対応コンクール」予約管理システム

コンクール予約 大阪支部テスト

1人の持ち時間は60分ずつです。
ご予約されたい時間枠をクリックしてください。
×がついている時間枠は、すでにご予約済みです。

時間帯：2020年06月17日（水） 11:00~12:00

11:00~12:00

●
残7席


[戻る](#) [次へ（内容確認）](#)

[\[トップ\]](#) | [\[プロフィール編集\]](#)

時間枠を選んで「次へ（内容確認）」のボタンをクリックします。

STEP15

予約する内容が表示
されます。

 公益社団法人日本電信電話ユーザ協会

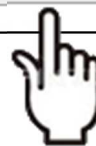
「電話対応コンクール」予約管理システム

コンクール予約 大阪支部テスト

下記の日時で予約を取ります。

競技者	大阪 太郎
予約日	2020年06月17日 (水)
予約時間	11時00分~12時00分

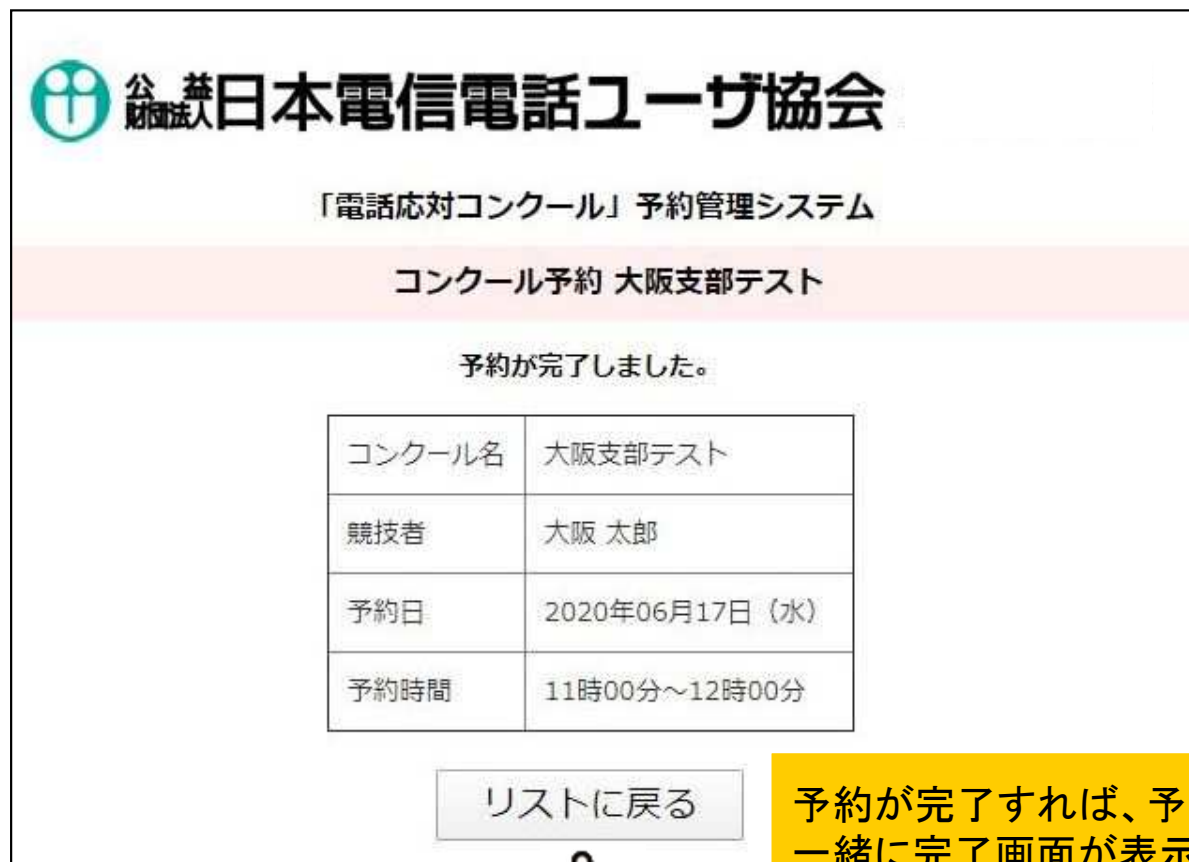
入力内容に間違いがないか
よく確認してください！！



予約する内容に問題がなければ
「予約登録」のボタンをクリックします。

STEP16

予約完了画面が表示
されます。



The screenshot shows the 'Japan Telephone Users Association' (公益社団法人 日本電信電話ユーザ協会) logo and title. Below it is the system name '「電話対応コンクール」予約管理システム' and the specific reservation 'コンクール予約 大阪支部テスト'. A message states '予約が完了しました。' (Reservation completed). A table displays the reservation details:

コンクール名	大阪支部テスト
競技者	大阪 太郎
予約日	2020年06月17日 (水)
予約時間	11時00分~12時00分

At the bottom, there is a button labeled 'リストに戻る' (Return to list), which is being pointed to by a hand icon.

予約が完了すれば、予約内容と
一緒に完了画面が表示されます。

続いて予約したい場合は「リストに戻る」
ボタンをクリックします。

STEP17

競技者と予約した状況が表示されます。



「電話対応コンクール」予約管理システム

競技者登録・コンクール予約処理

競技者追加

編	競技者 [X][X]	地区名/応対番号 [X][X]	電話../レポート..	予約状況 [X][X]	予約
	大阪 太郎	大阪支部 06-123-4567		大阪支部テスト 2020年06月17日(水) 11:00~12:00	
	東 良孝	大阪支部 090-4643-31157		大阪支部テスト 2020年06月16日(火) 14:00~15:00	
	山中 テスト	大阪支部 090-4643-1157		大阪支部テスト 2020年06月16日(火) 10:00~11:00	

[\[トップ\]](#)

[\[プロフィール確認・編集\]](#)

[\[ログアウト\]](#)

使用DB net489-info-osaka

電話番号 03027 48920074-024 問い合わせ先 全国電話センター

登録した参加者全員が日時の予約までできているか確認してください！



これでコンクールの予約が完了しました。

お疲れさまでした！